

L'espace agent

ALOA

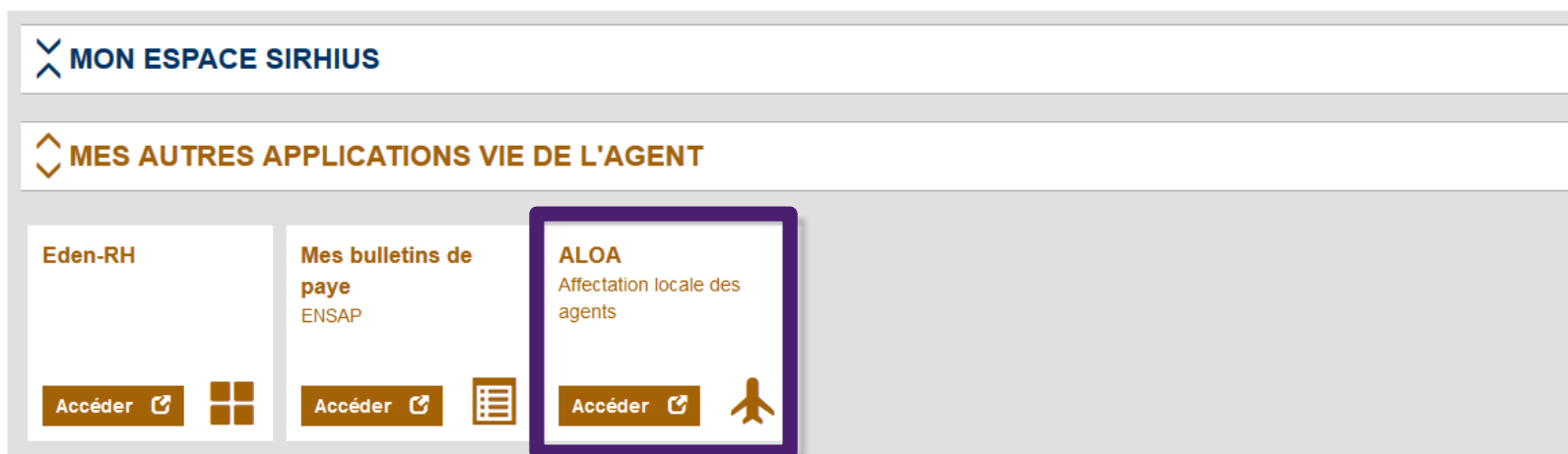
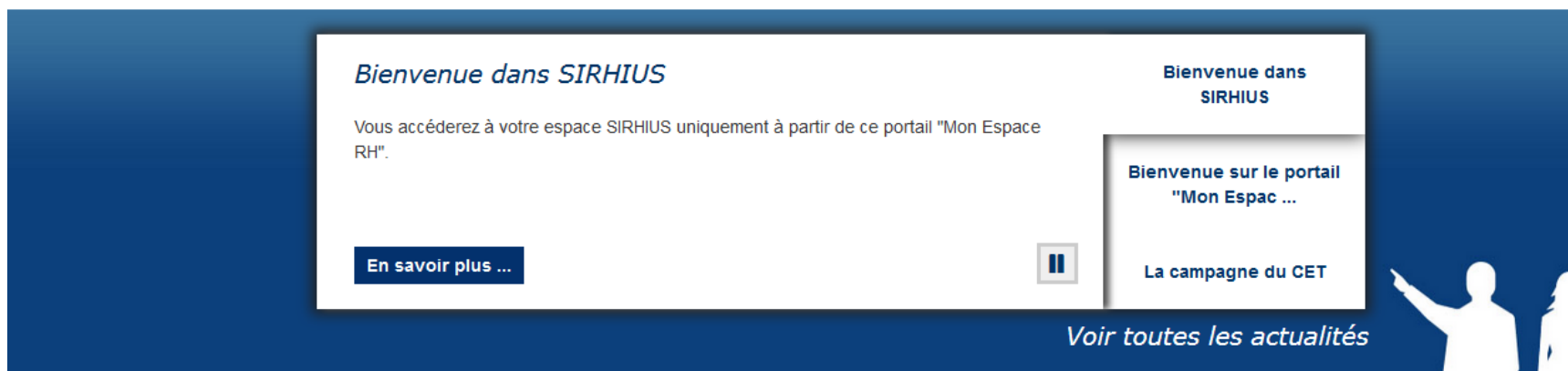


Qu'est-ce l'application ALOA ?

L'application ALOA permet aux agents de formuler leur demande de mutation locale dans le cadre de l'affectation nationale au département.

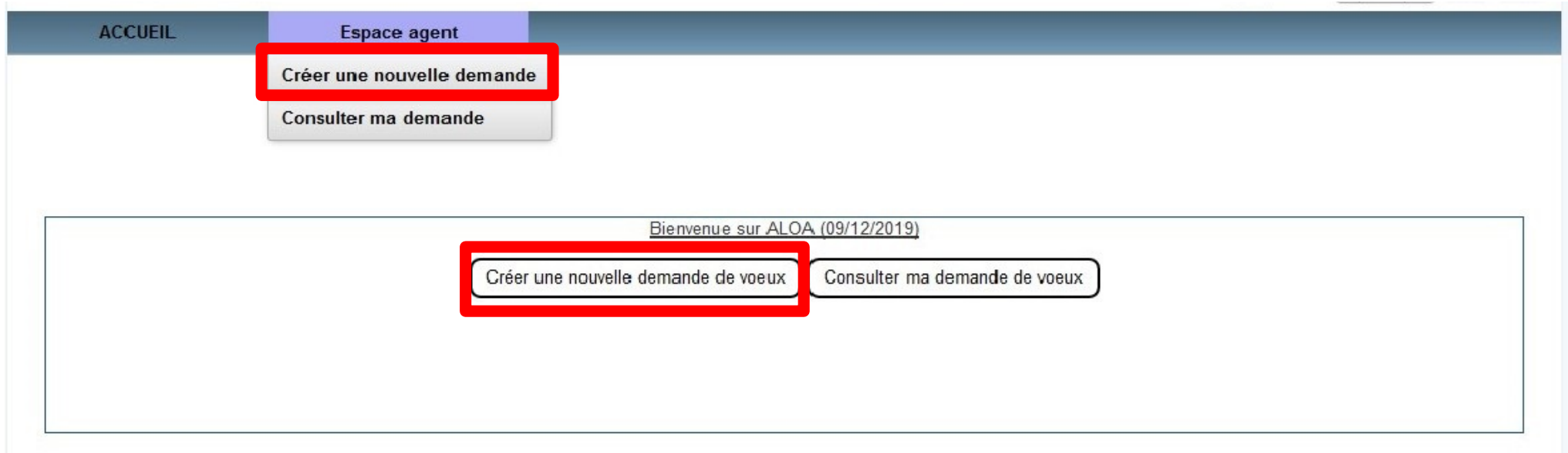
Elle permet de collecter les vœux des agents et de les classer dans le respect des règles établies (priorité, ancienneté administrative)..

- Les agents se connecteront à l'application ALOA via leur portail RH à partir de leur station de travail ou d'un ordinateur personnel (accès via le portail internet Gestion publique).

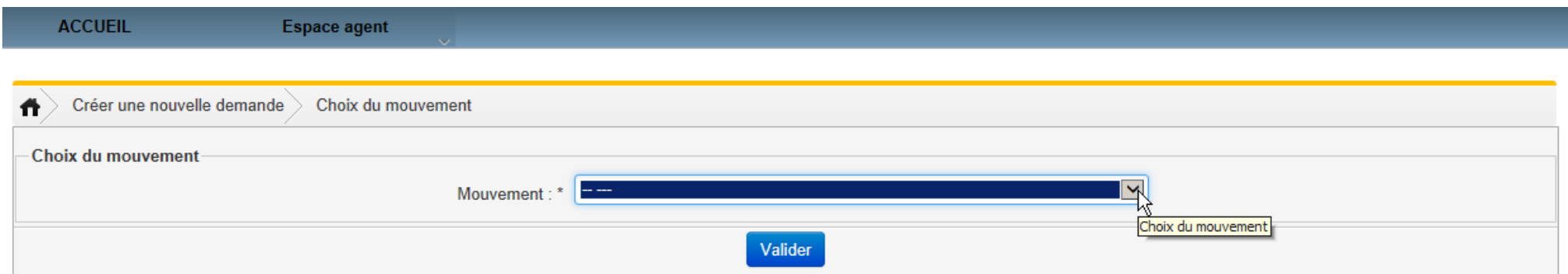


1. La création d'une demande de mutation

- Depuis la page d'accueil de l'application ou l'onglet « Espace agent », en cliquant sur « Créer une nouvelle demande de Vœux »



- L'agent doit choisir ensuite le mouvement local auquel il souhaite participer.



ACCUEIL Espace agent

Créer une nouvelle demande > Choix du mouvement

Choix du mouvement

Mouvement Agent FIP C - Titulaire - DIR DPT FIN PUBL DU TARN - TARN - 2020 - n°1

Valider

- Après validation du mouvement choisi, la demande est créée. Le statut « en cours » est alors attribué à la demande. Automatiquement, le système bascule dans le menu « consulter ma demande ».


ACCUEIL Espace agent

Espace agent > Consulter ma demande

Mouvement	Millésime	Numéro d'ordre	Etat de la demande	Supprimer
Agent FIP C - Titulaire	2020	1	En cours	


- La demande peut être supprimée tant que celle-ci n'a pas été transmise au service RH.

Espace agent > Consulter ma demande

Mouvement	Millésime	Numéro d'ordre	Etat de la demande	Supprimer
Agent FIP C - Titulaire	2020	1	En cours	

- En cliquant sur la demande créée dans la colonne « mouvement », l'agent accède au détail de sa demande, lui permettant de formuler ses vœux, joindre des pièces justificatives et de saisir d'éventuelles priorités.

Espace agent > Consulter ma demande

Mouvement	Millésime	Numéro d'ordre	Etat de la demande	Supprimer
Agent FIP C - Titulaire	2020	1	En cours	

2. La saisie des priorités et des vœux

La demande de mutation se compose de 4 onglets :

- ☞ les données personnelles, pré-remplies des informations figurant dans Sirhius,
- ☞ la saisie des priorités,
- ☞ les pièces jointes,
- ☞ la saisie des vœux.

L'agent doit vérifier ses données personnelles. En cas de discordance, il demandera la modification dans Sirhius pour mise à jour.

Navigation: Espace agent > Consulter ma demande > Données personnelles

Menu de navigation:

- Données personnelles (sélectionné)
- Saisir les priorités
- Pièces jointes
- Saisir les vœux

Champs de saisie :

Matricule DGFIP :	N° de voie :
Matricule SIRHIUS :	BIS et TER :
Nom Patronymique :	Nature de la voie :
Prénom :	Voie ou rue :
Nom Marital :	Complément d'adresse :
Situation de famille :	Code postal :
	Commune du domicile :

Bloc note :

L'agent a la possibilité de compléter un bloc-notes pour attirer l'attention sur une situation particulière.

- En cliquant sur l'onglet « Saisir les priorités », l'agent accède à une page lui permettant de demander à bénéficier de priorités.

L'agent peut demander à bénéficier de trois types de priorités :

- ☞ la priorité pour handicap (pour l'agent lui-même ou si l'agent est parent d'un enfant en situation de handicap) (priorité n°1) ;
- ☞ les priorités pour réorganisation ou suppression d'emploi (priorités n°2 à 7) ;
- ☞ la priorité pour rapprochement familial (priorité n°8).

L'agent peut demander à bénéficier de plusieurs priorités si sa situation le justifie.

The screenshot shows a web interface for an agent's space. At the top, there is a navigation bar with a home icon and the text 'Espace agent > Consulter ma demande > Priorités'. Below this, there are four tabs: 'Données personnelles', 'Saisir les priorités' (which is active), 'Pièces jointes', and 'Saisir les vœux'. The main content area contains three questions, each with radio buttons for 'Oui' and 'Non':

- « Êtes-vous bénéficiaire d'une priorité pour handicap? » with 'Non' selected.
- « Êtes-vous bénéficiaire d'une priorité pour réorganisation ou suppression d'emploi? » with 'Non' selected.
- « Êtes-vous bénéficiaire d'une priorité pour rapprochement familial? » with 'Non' selected.

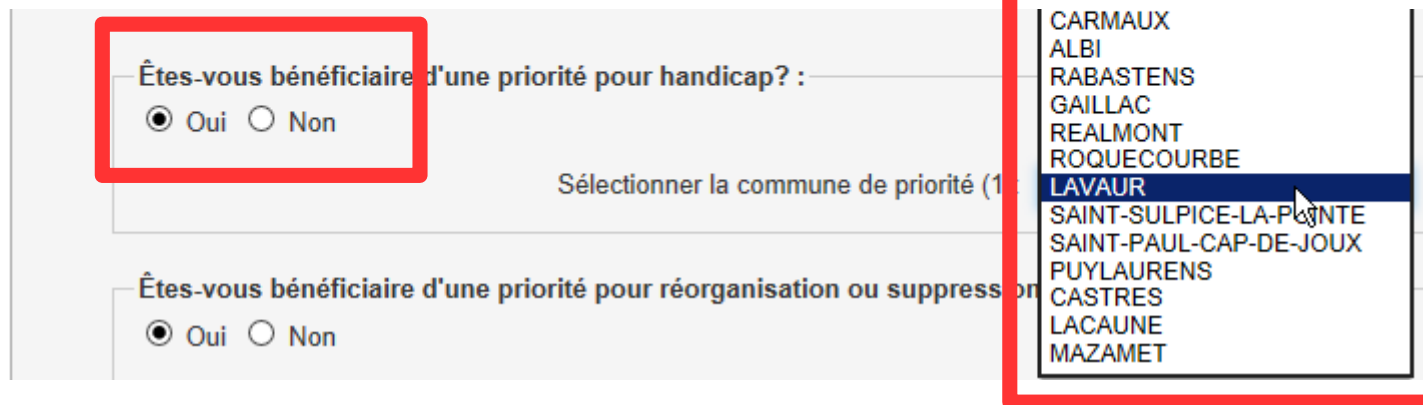
At the bottom right of the form, there is a button labeled 'Enregistrer mes priorités'.

☞ La priorité pour handicap (pour l'agent lui-même ou si l'agent est parent d'un enfant en situation de handicap)

Si l'agent demande à bénéficier de la priorité pour handicap (priorité n°1), l'agent clique sur la case « oui » en réponse à la question.

L'agent choisit alors dans le menu déroulant la commune de priorité.
Il s'agit de la commune comportant un ou des services la plus proche du lieu sur lequel l'agent dispose d'un lien familial, contextuel ou médical (par exemple, commune de l'établissement de soins).

L'agent clique sur la case d'option « oui »



Étes-vous bénéficiaire d'une priorité pour handicap? :

Oui Non

Sélectionner la commune de priorité (1)

Étes-vous bénéficiaire d'une priorité pour réorganisation ou suppression :

Oui Non

- CARMAUX
- ALBI
- RABASTENS
- GAILLAC
- REALMONT
- ROQUECOURBE
- LAVAUUR
- SAINT-SULPICE-LA-PONTÉ
- SAINT-PAUL-CAP-DE-JOUX
- PUYLAURENS
- CASTRES
- LACAUNE
- MAZAMET

L'agent choisit dans le menu déroulant la commune de priorité.

👉 Les priorités en cas de réorganisation ou de suppression d'emploi

Si l'agent demande à bénéficier d'une ou plusieurs priorités pour réorganisation ou suppression d'emploi, il clique sur la case « oui » en réponse à la question.

6 priorités numérotées de 2 à 7, apparaissent alors :

- priorité pour suivre sa mission et son emploi sur le poste accueillant les missions transférées ;
- priorité sur le service d'origine si une vacance s'ouvre ;
- priorité sur tout emploi vacant de la commune sur service de même nature que le service d'origine ;
- priorité sur tout emploi vacant de la commune ;
- priorité sur tout emploi vacant de la direction sur un service de même nature que le service d'origine ;
- priorité sur tout emploi vacant de la direction.

L'agent clique sur la case d'option « oui »

Êtes-vous bénéficiaire d'une priorité pour réorganisation ou suppression d'emploi? : Oui Non

Les 6 priorités apparaissent.

Priorité pour suivre sa mission et son emploi sur le poste accueillant les missions transférées (2):	--Aucune commune--	--Aucun service--
Priorité sur le service d'origine si une vacance s'ouvre (3):	--Aucune commune--	--Aucun service--
Priorité sur tout emploi vacant de la commune sur un service de même nature que le service d'origine (4):	--Aucune commune--	--Aucun type de service--
Priorité sur tout emploi vacant de la commune (5):	--Aucune commune--	
Priorité sur tout emploi vacant de la direction sur un service de même nature que le service d'origine (6):	--Aucun type de service--	
Priorité sur tout emploi vacant de la direction (7):	<input type="checkbox"/>	

👉 La priorité pour rapprochement familial

Si l'agent demande à bénéficier de la priorité pour rapprochement familial (priorité n°8), il clique sur la case « oui » en réponse à la question.

Il choisit alors la commune de priorité dans le menu déroulant.

Il s'agit de la commune comportant un ou des services la plus proche du lieu sur lequel l'agent fait valoir sa priorité (lieu de travail du conjoint, partenaire de PACS ou concubin(e), commune du domicile familial, du domicile du soutien de famille).

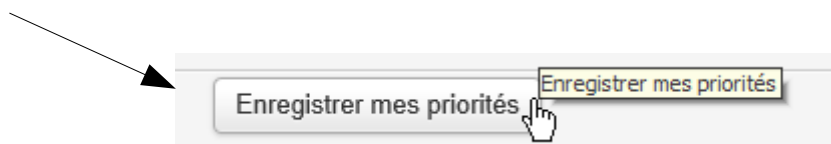
Êtes-vous bénéficiaire d'une priorité pour rapprochement familial? :

Oui Non

Sélectionner la commune de priorité (8 :

- Aucune commune--
- GRAULHET
- CARMAUX
- ALBI
- RABASTENS
- GAILLAC
- REALMONT
- ROQUECOURBE
- LAVAU
- SAINT-SULPICE-LA-POINTE
- SAINT-PAUL-CAP-DE-JOUX
- PUYLAURENS
- CASTRES
- LACAUNE
- MAZAMET

- Après avoir saisi une ou des priorités, l'agent doit les enregistrer pour qu'elles soient prises en compte.



Un message d'avertissement s'affiche. Il attire l'attention de l'agent sur la nécessité de saisir au moins un vœu pour chaque priorité saisie.



- Si l'agent a saisi des priorités pour handicap ou pour rapprochement, il doit obligatoirement joindre les pièces nécessaires pour justifier le bénéfice de cette priorité.

L'agent clique alors sur l'onglet « Pièces jointes ».



Le fichier déposé ne doit pas dépasser 5Mo

Libellé pièce jointe	Date de dépôt	Origine du dépôt	Supprimer
Aucune pièce jointe n'a été déposée			

Ajouter un document : *



Chaque pièce ajoutée doit être obligatoirement au format PDF et doit être inférieure à 5Mo.

Après transfert au service RH de sa demande de mutation, si une pièce complémentaire est demandée à l'agent, ce dernier peut charger cette pièce à partir de la consultation de sa demande dans l'onglet « Pièces jointes ».

- L'agent clique sur le bouton « Parcourir » pour sélectionner la pièce à charger puis sur « Importer ».

Il est conseillé aux agents de regrouper l'ensemble de leurs pièces dans un seul fichier au format pdf, dans la limite de 5Mo.

Espace agent > Consulter ma demande > Pièces jointes

Données personnelles Saisir les priorités Pièces jointes Saisir les vœux

Listes des pièces justificatives des priorités handicap et rapprochement

Le fichier déposé ne doit pas dépasser 5Mo

Libellé pièce jointe	Date de dépôt	Origine du dépôt	Supprimer
Aucune pièce jointe n'a été déposée			

Ajouter un document

Parcourir... Aucun fichier sélectionné

Importer

Organiser Nouveau dossier

Bibliothèque Documents Organiser par : Dossier

Justificatif.pdf

Nom du fichier : [] [] Document (*.pdf)

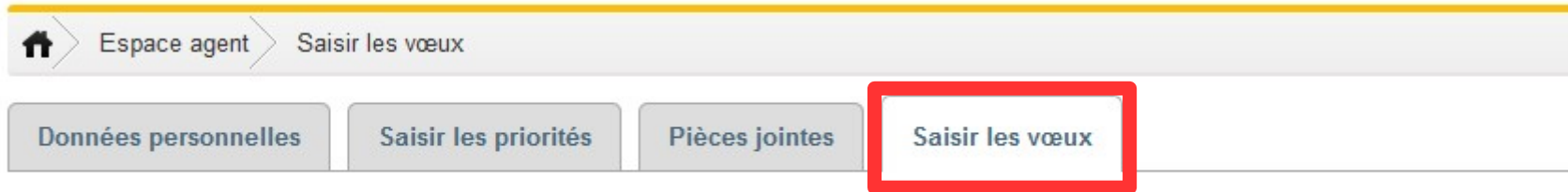
Ouvrir Annuler

Confirmer?

Confirmez-vous la transmission des pièces justificative ?

Oui Non

- Après avoir saisi et enregistré ses éventuelles priorités et joint ses pièces justificatives, l'agent peut saisir ses vœux.



L'agent clique sur l'onglet « saisir les vœux » pour choisir les services sur lesquels il souhaite se positionner dans le cadre de sa demande.

- L'agent choisit dans le référentiel les vœux sur lesquels il souhaite se positionner.

A gauche figure le référentiel offert pour la catégorie du mouvement auquel l'agent participe. Il précise la commune d'implantation du service, le type de service, l'intitulé du service, si le poste est un poste au choix et enfin les priorités associées. L'agent peut filtrer le référentiel des vœux par commune et/ou par type de service.

Données personnelles Saisir les priorités Pièces jointes Saisir les vœux

Listes des pièces justificatives des priorités handicap et rapprochement

Liste des vœux

Commune	Type de service	Service	Poste au choix	Priorités	Sélection
ALBI	Service des Impôts des Entreprises	Service des Impôts des Entreprises d'ALBI	Non	<input type="radio"/> <input checked="" type="radio"/> <input checked="" type="radio"/>	<input type="button" value="→"/>
ALBI	Service des Impôts des Particuliers/Trés. Imp.	Service des Impôts des Particuliers d'ALBI	Non	<input type="radio"/> <input checked="" type="radio"/> <input checked="" type="radio"/>	<input type="button" value="→"/>
ALBI	Services de direction	Services de direction à ALBI	Non	<input type="radio"/> <input checked="" type="radio"/> <input checked="" type="radio"/>	<input type="button" value="→"/>
ALBI	Tous postes	Tous postes	Non	<input checked="" type="radio"/> <input type="radio"/> <input type="radio"/>	<input type="button" value="→"/>
ALBI	Trésorerie-SPL/Paierie	Paierie départementale de TARN	Non	<input type="radio"/> <input checked="" type="radio"/> <input checked="" type="radio"/>	<input type="button" value="→"/>
ALBI	Trésorerie-SPL/Paierie	Trésorerie Secteur Local d'ALBI VILLE ET PERIPHERIE	Non	<input type="radio"/> <input checked="" type="radio"/> <input checked="" type="radio"/>	<input type="button" value="→"/>
CARMAUX	Trésorerie Mixte	Trésorerie Mixte de CARMAUX-MONESTIES-PAMPELONNE	Non	<input type="radio"/> <input type="radio"/> <input type="radio"/>	<input type="button" value="→"/>
CASTRES	CDIF/PTGC	Centre des Impôts Fonciers de CASTRES	Non	<input type="radio"/> <input type="radio"/> <input type="radio"/>	<input type="button" value="→"/>
CASTRES	SPF/SPF-E	Service de la Publicité Foncière de CASTRES 1	Non	<input type="radio"/> <input type="radio"/> <input type="radio"/>	<input type="button" value="→"/>
CASTRES	SPF/SPF-E	Service de la Publicité Foncière-E de CASTRES 2	Non	<input type="radio"/> <input type="radio"/> <input type="radio"/>	<input type="button" value="→"/>
CASTRES	Service des Impôts des Entreprises	Service des Impôts des Entreprises de CASTRES	Non	<input type="radio"/> <input type="radio"/> <input type="radio"/>	<input type="button" value="→"/>
CASTRES	Service des Impôts des Particuliers/Trés. Imp.	Service des Impôts des Particuliers de CASTRES	Non	<input type="radio"/> <input type="radio"/> <input type="radio"/>	<input type="button" value="→"/>
CASTRES	Trésorerie-SPL/Paierie	Trésorerie Secteur Local de CASTRES VILLE	Non	<input type="radio"/> <input type="radio"/> <input type="radio"/>	<input type="button" value="→"/>
GAILLAC	Service des Impôts des Particuliers/Trés. Imp.	Service des Impôts des Particuliers de GAILLAC	Non	<input type="radio"/> <input type="radio"/> <input type="radio"/>	<input type="button" value="→"/>

Vœux sélectionnés

toutes ▼

Rang	Commune	Service	Poste au choix	Priorités	Action
Aucun vœu n'a été trouvé					

Le référentiel correspond à la liste exhaustive des services ou emplois au choix offerts à la catégorie de l'agent.

Les services auxquels sont attachées les priorités dont l'agent demande à bénéficier sont indiqués avec des codes couleur :

- **jaune** pour la priorité pour handicap,
- **bleu** pour les priorités réorganisation ou suppression d'emploi,
- **vert** pour la priorité pour rapprochement familial.

A noter que s'agissant de la priorité pour handicap, le vœu associé est un vœu générique « tous postes » sur la commune où s'exerce la priorité.

LACAUNE	Trésorerie Mixte	Trésorerie Mixte de LACAUNE	Non	Priorité pour handicap	+
LAVOUR	Tous postes	Tous postes	Non	●	+

ALBI	Services de direction	Services de direction à ALBI	Non	Priorité pour réorganisation / suppression d'emplois	
ALBI	Trésorerie-SPL/Paierie	Paierie départementale de TARN	Non	●	+

CASTRES	Trésorerie-SPL/Paierie	Trésorerie Secteur Local de CASTRES VILLE	Non	Priorité pour rapprochement familial	
GAILLAC	Service des Impôts des Particuliers/Trés. Imp.	Service des Impôts des Particuliers de GAILLAC	Non	●	+
GAILLAC	Trésorerie-SPL/Paierie	Trésorerie Secteur Local de GAILLAC-CADALEN	Non	●	+

Pour sélectionner un vœu, l'agent se positionne sur la ligne souhaitée en cliquant sur la flèche « ajouter le vœu ». Le vœu sélectionné apparaît alors à droite. Les vœux sélectionnés se positionnent les uns en dessous des autres selon l'ordre de leur sélection.

⚠ Si l'agent demande un emploi au choix, ce vœu doit figurer en tête de sa demande. Si l'agent ne respecte pas cette consigne, le vœu sur l'emploi au choix ne sera pas examiné.

ALBI	Tous postes	Tous postes	Non	<input checked="" type="radio"/> <input type="radio"/> <input type="radio"/> <input type="radio"/> ➔
ALBI	Trésorerie-SPL/Paierie	Paierie départementale de TARN	Non	<input type="radio"/> <input type="radio"/> <input type="radio"/> <input type="radio"/> ➔

L'agent clique sur la flèche ➔ sur la ligne de vœu qu'il souhaite sélectionner.

Liste des vœux					
toutes	tous				
Commune	Type de service	Service	Poste au choix	Priorités	Sélection
ALBI	Service des Impôts des Entreprises	Service des Impôts des Entreprises d'ALBI	Non	<input type="radio"/> <input type="radio"/> <input type="radio"/> <input type="radio"/>	➔
ALBI	Service des Impôts des Particuliers/Trés. Imp.	Service des Impôts des Particuliers d'ALBI	Non	<input type="radio"/> <input type="radio"/> <input type="radio"/> <input type="radio"/>	➔
ALBI	Services de direction	Services de direction à ALBI	Non	<input type="radio"/> <input type="radio"/> <input type="radio"/> <input type="radio"/>	➔
ALBI	Trésorerie-SPL/Paierie	Paierie départementale de TARN	Non	<input type="radio"/> <input type="radio"/> <input type="radio"/> <input checked="" type="radio"/>	➔
ALBI	Trésorerie-SPL/Paierie	VILLE ET PERIPHERIE	Non	<input type="radio"/> <input type="radio"/> <input type="radio"/> <input type="radio"/>	➔
CARMAUX	Trésorerie Mixte	Trésorerie Mixte de CARMAUX-MONESTIES-PAMPELONNE	Non	<input type="radio"/> <input type="radio"/> <input type="radio"/> <input type="radio"/>	➔
CASTRES	CDIF/PTGC	Centre des Impôts Fonciers de CASTRES	Non	<input type="radio"/> <input type="radio"/> <input type="radio"/> <input type="radio"/>	➔
CASTRES	SPF/SPF-E	Service de la Publicité Foncière de CASTRES 1	Non	<input type="radio"/> <input type="radio"/> <input type="radio"/> <input type="radio"/>	➔
CASTRES	SPF/SPF-E	Service de la Publicité Foncière-E de CASTRES 2	Non	<input type="radio"/> <input type="radio"/> <input type="radio"/> <input type="radio"/>	➔
CASTRES	Service des Impôts des Entreprises	Service des Impôts des Entreprises de CASTRES	Non	<input type="radio"/> <input type="radio"/> <input type="radio"/> <input type="radio"/>	➔
CASTRES	Service des Impôts des	Service des Impôts des	Non	<input type="radio"/> <input type="radio"/> <input type="radio"/> <input type="radio"/>	➔

Vœux sélectionnés					
toutes					
Rang	Commune	Service	Poste au choix	Priorités	Action
1	ALBI	Tous postes	Non	<input checked="" type="radio"/> <input type="radio"/> <input type="radio"/> <input type="radio"/>	▲ ▼ ✕

Le vœu choisi apparaît à droite dans la liste des vœux sélectionnés. A gauche, dans le référentiel, la flèche correspondant au vœu sélectionné est grisée. L'agent classe ses vœux dans l'ordre de ses préférences (le vœu numéroté 1 correspond au 1^{er} choix, etc...).

- L'agent peut changer l'ordre de ses vœux avec les flèches de direction ▼ « Rang inférieur » ou ▲ « Rang supérieur ».

Vœux sélectionnés					
toutes ▼					
Rang	Commune	Service	Poste au choix	Priorités	Action
1	ALBI	Trésorerie Secteur Local d'ALBI VILLE ET PERIPHERIE	Non	<input type="radio"/> <input checked="" type="radio"/> <input type="radio"/>	▲ ▼ ✕
2	CASTRES	Trésorerie Secteur Local de CASTRES VILLE	Non	<input type="radio"/> <input checked="" type="radio"/> <input type="radio"/>	▲ ▼ ✕
3	LAVAUUR	Tous postes	Non	<input checked="" type="radio"/> <input type="radio"/> <input type="radio"/>	▲ Rang supérieur

Vœux sélectionnés					
toutes ▼					
Rang	Commune	Service	Poste au choix	Priorités	Action
1	ALBI	Trésorerie Secteur Local d'ALBI VILLE ET PERIPHERIE	Non	<input type="radio"/> <input checked="" type="radio"/> <input type="radio"/>	▲ ▼ ✕
2	CASTRES	Trésorerie Secteur Local de CASTRES VILLE	Non	<input type="radio"/> <input checked="" type="radio"/> <input type="radio"/>	▲ Rang inférieur

- L'agent peut également supprimer un vœu en cliquant sur ✕.

Vœux sélectionnés					
toutes ▼					
Rang	Commune	Service	Poste au choix	Priorités	Action
1	ALBI	Trésorerie Secteur Local d'ALBI VILLE ET PERIPHERIE	Non	<input type="radio"/> <input checked="" type="radio"/> <input type="radio"/>	▲ ▼ ✕
2	CASTRES	Trésorerie Secteur Local de CASTRES VILLE	Non	<input type="radio"/> <input checked="" type="radio"/> <input type="radio"/>	▲ ▼ ✕
3	LAVAUUR	Tous postes	Non	<input checked="" type="radio"/> <input type="radio"/> <input type="radio"/>	Supprimer le v

- Après avoir sélectionné ses vœux, l'agent doit les enregistrer.

Liste des vœux

toutes tous

Commune	Type de service	Service	Poste au choix	Priorités	Sélection
ALBI	Brigade de Contrôle et de Recherche	Brigade de Contrôle et de Recherche	Non	<input type="radio"/> <input checked="" type="radio"/> <input type="radio"/>	<input type="button" value="→"/>
ALBI	PCRP/BCFI	Pôle Contrôle Revenu Patrimoine - TARN	Non	<input type="radio"/> <input checked="" type="radio"/> <input type="radio"/>	<input type="button" value="→"/>
ALBI	Pôle Contrôle Expertise	Pôle Contrôle Expertise - TARN - Antenne à ALBI	Non	<input type="radio"/> <input checked="" type="radio"/> <input type="radio"/>	<input type="button" value="→"/>
ALBI	Pôle de Recouvrement Spécialisé	Pôle de Recouvrement Spécialisé de TARN	Non	<input type="radio"/> <input checked="" type="radio"/> <input type="radio"/>	<input type="button" value="→"/>
ALBI	Service des Impôts des Entreprises	Service des Impôts des Entreprises d'ALBI	Non	<input type="radio"/> <input checked="" type="radio"/> <input type="radio"/>	<input type="button" value="→"/>
ALBI	Service des Impôts des Particuliers/Trés. Imp.	Service des Impôts des Particuliers d'ALBI	Non	<input type="radio"/> <input checked="" type="radio"/> <input type="radio"/>	<input type="button" value="→"/>
ALBI	Services de direction	Services de direction à ALBI	Non	<input type="radio"/> <input checked="" type="radio"/> <input type="radio"/>	<input type="button" value="→"/>
ALBI	Trésorerie-SPL/Paierie	Paierie départementale de TARN	Non	<input type="radio"/> <input checked="" type="radio"/> <input type="radio"/>	<input type="button" value="→"/>
ALBI	Trésorerie-SPL/Paierie	Trésorerie Secteur Local d'ALBI VILLE ET PERIPHERIE	Non	<input type="radio"/> <input checked="" type="radio"/> <input type="radio"/>	<input type="button" value="→"/>
CARMAUX	Trésorerie Mixte	Trésorerie Mixte de CARMAUX-MONESTIES-PAMPELONNE	Non	<input type="radio"/> <input type="radio"/> <input type="radio"/>	<input type="button" value="→"/>
CASTRES	CDIF/PTGC	Centre des Impôts Fonciers de CASTRES	Non	<input type="radio"/> <input type="radio"/> <input type="radio"/>	<input type="button" value="→"/>
CASTRES	PCRP/BCFI	Pôle Contrôle Revenu Patrimoine - TARN	Non	<input type="radio"/> <input type="radio"/> <input type="radio"/>	<input type="button" value="→"/>
CASTRES	Pôle Contrôle Expertise	Pôle Contrôle Expertise - TARN - Antenne à CASTRES	Non	<input type="radio"/> <input type="radio"/> <input type="radio"/>	<input type="button" value="→"/>

Vœux sélectionnés

toutes

Rang	Commune	Service	Poste au choix	Priorités	Action
1	ALBI	Trésorerie Secteur Local d'ALBI VILLE ET PERIPHERIE	Non	<input type="radio"/> <input checked="" type="radio"/> <input type="radio"/>	<input type="button" value="▲"/> <input type="button" value="▼"/> <input type="button" value="✕"/>
2	CASTRES	Trésorerie Secteur Local de CASTRES VILLE	Non	<input type="radio"/> <input checked="" type="radio"/> <input type="radio"/>	<input type="button" value="▲"/> <input type="button" value="▼"/> <input type="button" value="✕"/>
3	LAVAUUR	Tous postes	Non	<input checked="" type="radio"/> <input type="radio"/> <input type="radio"/>	<input type="button" value="▲"/> <input type="button" value="▼"/> <input type="button" value="✕"/>
4	ALBI	Pôle de Recouvrement Spécialisé de TARN	Non	<input type="radio"/> <input checked="" type="radio"/> <input type="radio"/>	<input type="button" value="▲"/> <input type="button" value="▼"/> <input type="button" value="✕"/>

3. Le contrôle automatisé de la demande de mutation

- Après avoir enregistré ses vœux, l'agent doit s'assurer que sa demande ne comporte pas d'anomalie bloquante. L'application effectue un contrôle de cohérence entre les priorités demandées et les vœux sélectionnés.

Liste des vœux					
toutes	tous				
Commune	Type de service	Service	Poste au choix	Priorités	Sélection
ALBI	Brigade de Contrôle et de Recherche	Brigade de Contrôle et de Recherche	Non	<input type="radio"/> <input checked="" type="radio"/> <input type="radio"/>	➔
ALBI	PCRP/BCFI	Pôle Contrôle Revenu Patrimoine - TARN	Non	<input type="radio"/> <input checked="" type="radio"/> <input type="radio"/>	➔
ALBI	Pôle Contrôle Expertise	Pôle Contrôle Expertise - TARN - Antenne à ALBI	Non	<input type="radio"/> <input checked="" type="radio"/> <input type="radio"/>	➔
ALBI	Pôle de Recouvrement Spécialisé	Pôle de Recouvrement Spécialisé de TARN	Non	<input type="radio"/> <input checked="" type="radio"/> <input type="radio"/>	➔
ALBI	Service des Impôts des Entreprises	Service des Impôts des Entreprises d'ALBI	Non	<input type="radio"/> <input checked="" type="radio"/> <input type="radio"/>	➔
ALBI	Service des Impôts des Particuliers/Trés. Imp.	Service des Impôts des Particuliers d'ALBI	Non	<input type="radio"/> <input checked="" type="radio"/> <input type="radio"/>	➔
ALBI	Services de direction	Services de direction à ALBI	Non	<input type="radio"/> <input checked="" type="radio"/> <input type="radio"/>	➔
ALBI	Trésorerie-SPL/Paierie	Paierie départementale de TARN	Non	<input type="radio"/> <input checked="" type="radio"/> <input type="radio"/>	➔
ALBI	Trésorerie-SPL/Paierie	Trésorerie Secteur Local d'ALBI VILLE ET PERIPHERIE	Non	<input type="radio"/> <input checked="" type="radio"/> <input type="radio"/>	➔
CARMAUX	Trésorerie Mixte	Trésorerie Mixte de CARMAUX-MONESTIES-PAMPELONNE	Non	<input type="radio"/> <input type="radio"/> <input type="radio"/>	➔
CASTRES	CDIF/PTGC	Centre des Impôts Fonciers de CASTRES	Non	<input type="radio"/> <input type="radio"/> <input type="radio"/>	➔
CASTRES	PCRP/BCFI	Pôle Contrôle Revenu Patrimoine - TARN	Non	<input type="radio"/> <input type="radio"/> <input type="radio"/>	➔
CASTRES	Pôle Contrôle Expertise	Pôle Contrôle Expertise - TARN - Antenne à CASTRES	Non	<input type="radio"/> <input type="radio"/> <input type="radio"/>	➔

Vœux sélectionnés						
toutes						
Rang	Commune	Service	Poste au choix	Priorités	Action	
1	ALBI	Trésorerie Secteur Local d'ALBI VILLE ET PERIPHERIE	Non	<input type="radio"/> <input checked="" type="radio"/> <input type="radio"/>	▲ ▼ ✕	
2	CASTRES	Trésorerie Secteur Local de CASTRES VILLE	Non	<input type="radio"/> <input checked="" type="radio"/> <input type="radio"/>	▲ ▼ ✕	
3	LAVAUUR	Tous postes	Non	<input checked="" type="radio"/> <input type="radio"/> <input type="radio"/>	▲ ▼ ✕	
4	ALBI	Pôle de Recouvrement Spécialisé de TARN	Non	<input type="radio"/> <input checked="" type="radio"/> <input type="radio"/>	▲ ▼ ✕	

Enregistrer mes vœux

Contrôler

Signer et transférer au GRH

Editer ma demande

Après avoir enregistré ses vœux, l'agent lance le contrôle sa demande.

4. Le transfert de la demande de mutation au service RH

- Si le système ne décèle pas d'erreur bloquante, l'agent peut signer et transférer sa demande de mutation au service RH.

Liste des vœux

toutes | tous

Commune	Type de service	Service	Poste au choix	Priorités	Sélection
ALBI	Service des Impôts des Entreprises	Service des Impôts des Entreprises d'ALBI	Non	<input type="radio"/> <input type="radio"/> <input checked="" type="radio"/>	<input type="checkbox"/>
ALBI	Service des Impôts des Particuliers/Trés. Imp.	Service des Impôts des Particuliers d'ALBI	Non	<input type="radio"/> <input type="radio"/> <input checked="" type="radio"/>	<input checked="" type="checkbox"/>
ALBI	Services de direction	Services de direction à ALBI	Non	<input type="radio"/> <input type="radio"/> <input checked="" type="radio"/>	<input type="checkbox"/>
ALBI	Trésorerie-SPL/Paierie	Paierie départementale de TARN	Non	<input type="radio"/> <input type="radio"/> <input checked="" type="radio"/>	<input checked="" type="checkbox"/>
ALBI	Trésorerie-SPL/Paierie	Trésorerie Secteur Local d'ALBI VILLE ET PERIPHERIE	Non	<input type="radio"/> <input type="radio"/> <input checked="" type="radio"/>	<input checked="" type="checkbox"/>
CARMAUX	Trésorerie Mixte	Trésorerie Mixte de CARMAUX-MONESTIES-PAMPELONNE	Non	<input type="radio"/> <input type="radio"/> <input type="radio"/>	<input checked="" type="checkbox"/>
CASTRES	CDIF/PTGC	Centre des Impôts Fonciers de CASTRES	Non	<input type="radio"/> <input type="radio"/> <input type="radio"/>	<input checked="" type="checkbox"/>
CASTRES	SPF/SPF-E	Service de la Publicité Foncière de CASTRES 1	Non	<input type="radio"/> <input type="radio"/> <input type="radio"/>	<input checked="" type="checkbox"/>
CASTRES	SPF/SPF-E	Service de la Publicité Foncière-E de CASTRES 2	Non	<input type="radio"/> <input type="radio"/> <input type="radio"/>	<input checked="" type="checkbox"/>
CASTRES	Service des Impôts des Entreprises	Service des Impôts des Entreprises de CASTRES	Non	<input type="radio"/> <input type="radio"/> <input type="radio"/>	<input type="checkbox"/>
CASTRES	Service des Impôts des Particuliers/Trés. Imp.	Service des Impôts des Particuliers de CASTRES	Non	<input type="radio"/> <input type="radio"/> <input type="radio"/>	<input type="checkbox"/>
CASTRES	Tous postes	Tous postes	Non	<input checked="" type="radio"/> <input type="radio"/> <input type="radio"/>	<input type="checkbox"/>
CASTRES	Trésorerie-SPL/Paierie	Trésorerie Secteur Local de CASTRES VILLE	Non	<input type="radio"/> <input type="radio"/> <input type="radio"/>	<input checked="" type="checkbox"/>
GAILLAC	Service des Impôts des Particuliers/Trés. Imp.	Service des Impôts des Particuliers de GAILLAC	Non	<input type="radio"/> <input checked="" type="radio"/> <input type="radio"/>	<input type="checkbox"/>
GAILLAC	Trésorerie-SPL/Paierie	Trésorerie Secteur Local de GAILLAC	Non	<input type="radio"/> <input type="radio"/> <input type="radio"/>	<input type="checkbox"/>

Vœux sélectionnés

toutes

Rang	Commune	Service	Poste au choix	Priorités	Action
1	GAILLAC	Service des Impôts des Particuliers de GAILLAC	Non	<input type="radio"/> <input checked="" type="radio"/> <input type="radio"/>	▲ ▼ ✕
2	CASTRES	Service des Impôts des Entreprises de CASTRES	Non	<input type="radio"/> <input type="radio"/> <input type="radio"/>	▲ ▼ ✕
3	CASTRES	Tous postes	Non	<input checked="" type="radio"/> <input type="radio"/> <input type="radio"/>	▲ ▼ ✕
4	CASTRES	Service des Impôts des Particuliers de CASTRES	Non	<input type="radio"/> <input type="radio"/> <input type="radio"/>	▲ ▼ ✕
5	MAZAMET	Service des Impôts des Particuliers de MAZAMET	Non	<input type="radio"/> <input type="radio"/> <input type="radio"/>	▲ ▼ ✕
6	ALBI	Services de direction à ALBI	Non	<input type="radio"/> <input type="radio"/> <input checked="" type="radio"/>	▲ ▼ ✕
7	ALBI	Service des Impôts des Entreprises d'ALBI	Non	<input type="radio"/> <input type="radio"/> <input checked="" type="radio"/>	▲ ▼ ✕

Enregistrer mes vœux | Contrôler | **Signer et transférer au GRH** | Editer ma commande

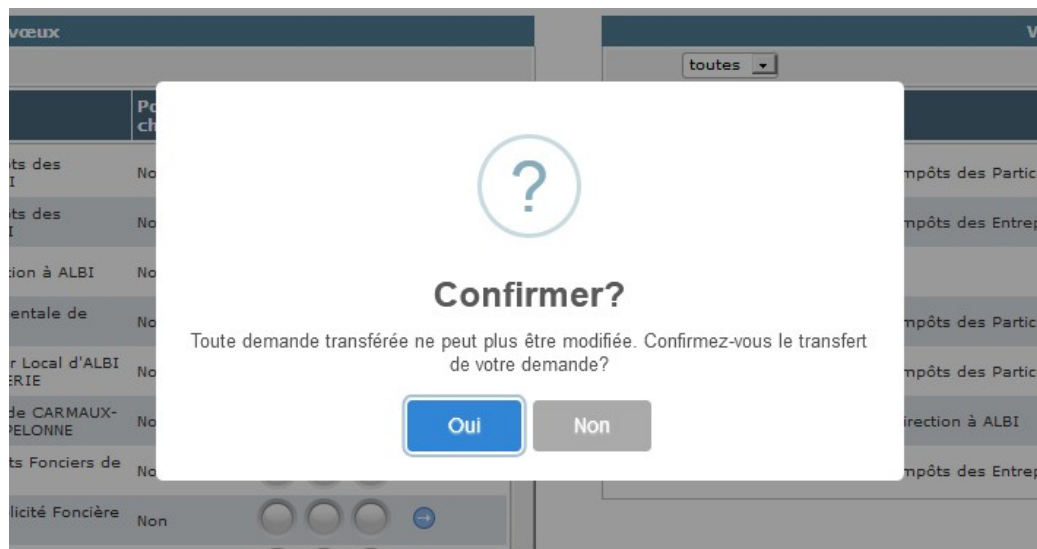
Signer et transférer au GRH

- Un message demande de confirmer le transfert de sa demande au service RH.

Ce transfert est définitif.



L'agent ne peut plus modifier sa demande ensuite. Seul le service RH pourra effectuer, à titre exceptionnel, des modifications après transfert d'une demande.



① La demande de mutation est transmise au service RH par la seule voie dématérialisée. L'agent n'a pas à l'adresser au service RH sous forme papier.

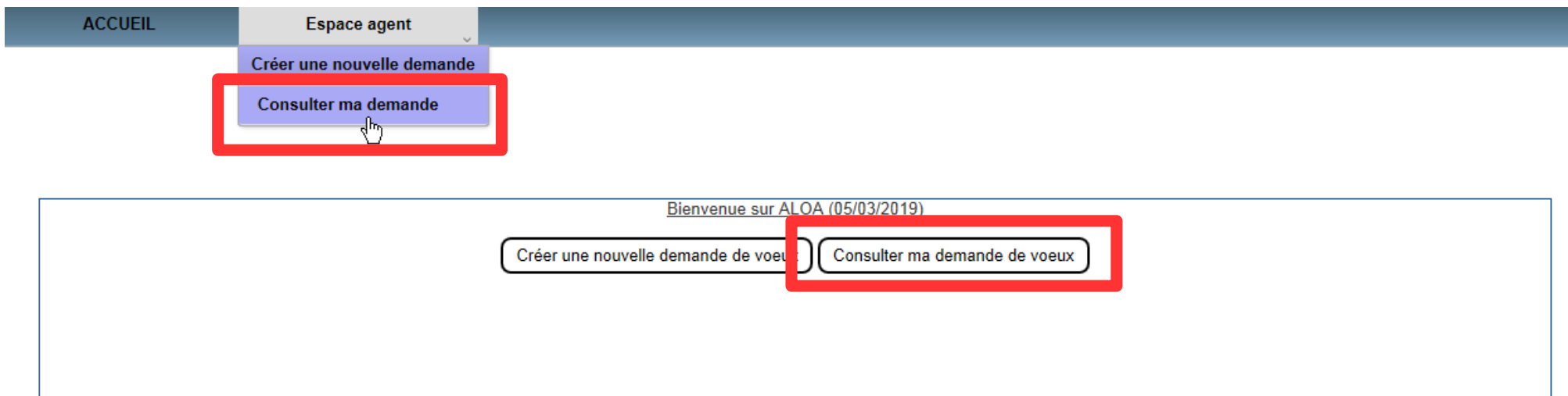
- Après confirmation du transfert de sa demande, l'agent peut l'éditer.
Celle-ci est disponible au format PDF.

Liste des vœux					
toutes		tous			
Commune	Type de service	Service	Poste au choix	Priorités	Sélection
ALBI	Service des Impôts des Entreprises	Service des Impôts des Entreprises d'ALBI	Non	<input type="radio"/> <input type="radio"/> <input checked="" type="radio"/>	<input type="button" value="←"/>
ALBI	Service des Impôts des Particuliers/Trés. Imp.	Service des Impôts des Particuliers d'ALBI	Non	<input type="radio"/> <input type="radio"/> <input checked="" type="radio"/>	<input type="button" value="→"/>
ALBI	Services de direction	Services de direction à ALBI	Non	<input type="radio"/> <input type="radio"/> <input checked="" type="radio"/>	<input type="button" value="←"/>
ALBI	Trésorerie-SPL/Paierie	Paierie départementale de TARN	Non	<input type="radio"/> <input type="radio"/> <input checked="" type="radio"/>	<input type="button" value="→"/>
ALBI	Trésorerie-SPL/Paierie	Trésorerie Secteur Local d'ALBI VILLE ET PERIPHERIE	Non	<input type="radio"/> <input type="radio"/> <input checked="" type="radio"/>	<input type="button" value="→"/>
CARMAUX	Trésorerie Mixte	Trésorerie Mixte de CARMAUX-MONESTIES-PAMPELONNE	Non	<input type="radio"/> <input type="radio"/> <input type="radio"/>	<input type="button" value="→"/>
CASTRES	CDIF/PTGC	Centre des Impôts Fonciers de CASTRES	Non	<input type="radio"/> <input type="radio"/> <input type="radio"/>	<input type="button" value="→"/>
CASTRES	SPF/SPF-E	Service de la Publicité Foncière de CASTRES 1	Non	<input type="radio"/> <input type="radio"/> <input type="radio"/>	<input type="button" value="→"/>
CASTRES	SPF/SPF-E	Service de la Publicité Foncière-E de CASTRES 2	Non	<input type="radio"/> <input type="radio"/> <input type="radio"/>	<input type="button" value="→"/>
CASTRES	Service des Impôts des Entreprises	Service des Impôts des Entreprises de CASTRES	Non	<input type="radio"/> <input type="radio"/> <input type="radio"/>	<input type="button" value="←"/>
CASTRES	Service des Impôts des Particuliers/Trés. Imp.	Service des Impôts des Particuliers de CASTRES	Non	<input type="radio"/> <input type="radio"/> <input type="radio"/>	<input type="button" value="←"/>
CASTRES	Tous postes	Tous postes	Non	<input checked="" type="radio"/> <input type="radio"/> <input type="radio"/>	<input type="button" value="←"/>
CASTRES	Trésorerie-SPL/Paierie	Trésorerie Secteur Local de CASTRES VILLE	Non	<input type="radio"/> <input type="radio"/> <input type="radio"/>	<input type="button" value="→"/>
GAILLAC	Service des Impôts des Particuliers/Trés. Imp.	Service des Impôts des Particuliers de GAILLAC	Non	<input type="radio"/> <input checked="" type="radio"/> <input type="radio"/>	<input type="button" value="←"/>
GAILLAC	Trésorerie-SPL/Paierie	Trésorerie Secteur Local de GAILLAC CARMAUX	Non	<input type="radio"/> <input type="radio"/> <input type="radio"/>	<input type="button" value="→"/>

Vœux sélectionnés					
toutes					
Rang	Commune	Service	Poste au choix	Priorités	
1	GAILLAC	Service des Impôts des Particuliers de GAILLAC	Non	<input type="radio"/> <input checked="" type="radio"/> <input type="radio"/>	
2	CASTRES	Service des Impôts des Entreprises de CASTRES	Non	<input type="radio"/> <input type="radio"/> <input type="radio"/>	
3	CASTRES	Tous postes	Non	<input checked="" type="radio"/> <input type="radio"/> <input type="radio"/>	
4	CASTRES	Service des Impôts des Particuliers de CASTRES	Non	<input type="radio"/> <input type="radio"/> <input type="radio"/>	
5	MAZAMET	Service des Impôts des Particuliers de MAZAMET	Non	<input type="radio"/> <input type="radio"/> <input type="radio"/>	
6	ALBI	Services de direction à ALBI	Non	<input type="radio"/> <input type="radio"/> <input checked="" type="radio"/>	
7	ALBI	Service des Impôts des Entreprises d'ALBI	Non	<input type="radio"/> <input type="radio"/> <input checked="" type="radio"/>	

5. La consultation d'une demande de mutation transmise au GRH ou validée par le service RH

- A partir de la page d'accueil, l'agent peut consulter sa demande de mutation.



- Cette consultation s'effectue en cliquant sur le mouvement auquel la demande se rapporte. La demande apparaît avec l'état « transmis GRH » ou « validé ».



L'agent peut consulter le détail de sa demande validée par le service RH en cliquant sur le mouvement. Cette consultation lui permettra de voir les éventuelles modifications réalisées par le service RH (par exemple, refus d'une priorité).

Pour précision, l'édition de la demande correspond à la demande que l'agent a transmise.

Exemple d'une consultation d'une demande après validation par le service RH

La priorité pour rapprochement demandée est **refusée**.

Étes-vous bénéficiaire d'une priorité pour handicap? : Oui Non

Étes-vous bénéficiaire d'une priorité pour réorganisation ou suppression d'emploi? : Oui Non

Étes-vous bénéficiaire d'une priorité pour rapprochement familial? : Oui Non

Sélectionner la commune de priorité (8): **refusée**

Le témoin « refusée » apparaît au côté de la priorité demandée suite à l'analyse du gestionnaire RH.

La documentation pour les agents

Avant de saisir sa demande dans l'application ALOA, il est conseillé aux agents de lire attentivement la note de campagne ainsi que le guide agent sur le mouvement local communiqués par leur direction (ou future direction pour les agents mutés dans le mouvement national).

De plus, un tutoriel ALOA ainsi qu'un diaporama de présentation sont mis en ligne sur Ulysse afin d'aider les agents à saisir leur demande dans l'application.